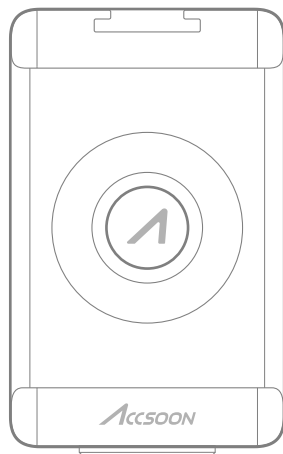


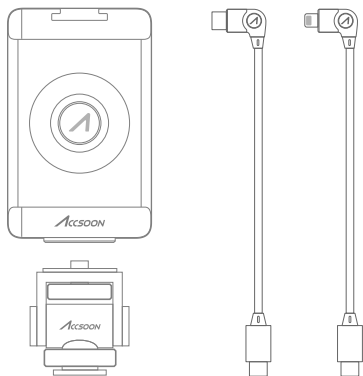


Adattatore di acquisizione video da HDMI a iOS
Manuale d'uso



Italiano

v3.0



- Accsoon SeeMo *1
- adattatore Accsoon Cold Shoe *1
- cavo da USB-C a Lightning *1
- cavo da USB-C a USB-C *1
- manuale d'uso *1

***Nota:**

1. Utilizzare solo il cavo da USB-C a Lightning in dotazione per connettere il sistema Accsoon SeeMo all'iPhone/iPad. Accsoon SeeMo non può essere usato con cavi da USB-C a Lightning di altre marche.

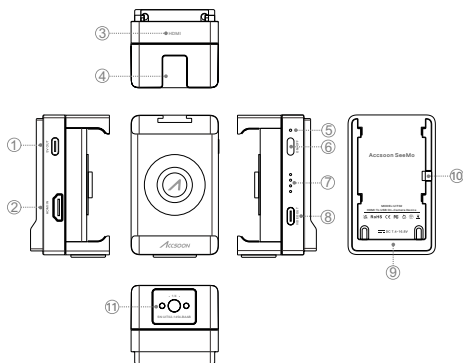
2. I cavi in dotazione sono specifici per l'utilizzo con Accsoon SeeMo. Non utilizzare il cavo con prodotti diversi da Accsoon SeeMo. In tal caso, Accsoon non dà alcuna garanzia sull'efficacia del cavo e l'utente è il solo responsabile delle conseguenze di tale utilizzo.

SeeMo

Indice

Caratteristiche del prodotto	1
Diagrammi	2
Introduzione	3
Istruzioni	3
Specifiche	7
Garanzia	9
Contattaci	10

Introduzione a SeeMo



- | | |
|---|---|
| ① Porta di ricarica USB-C (Uscita 5 V)* Nota: non può essere usata per la ricarica di dispositivi Apple | ⑥ Interruttore |
| ② Porta HDMI | ⑦ Indicatore luminoso livello di carica |
| ③ Indicatore luminoso HDMI | ⑧ Porta di uscita video USB-C |
| ④ Attacco Cold Shoe | ⑨ Portabatteria |
| ⑤ Indicatore luminoso di accensione | ⑩ Chiusura di sicurezza |
| | ⑪ Foro di montaggio da 1/4" |

Introduzione

Accsoon SeeMo è un trasmettitore video portatile da HDMI a USB che permette di convertire e trasmettere sorgenti video HDMI da una telecamera a dispositivi iPhone o iPad tramite un cavo USB. Dotato di compressione video H.264 e VBR (Velocità bit variabile), il sistema Accsoon SeeMo è in grado di fornire immagini senza perdite di dati visive per applicazioni di monitoraggio professionali. Grazie all'app Accsoon SEE, è possibile trasformare facilmente un iPhone o un iPad in un monitor professionale.

Grazie a numerose funzioni, quali opzioni di monitoraggio professionale, streaming live e registrazioni audio e video, l'app Accsoon SEE permette di realizzare a basso costo un sistema di monitoraggio, registrazione e streaming.

Compatto. Bassi consumi di energia. Accsoon SeeMo è la soluzione ideale per applicazioni di vlogging e streaming live all'aperto con funzioni di monitoraggio/registrazione/streaming live.

Caratteristiche del prodotto

Trasforma un iPhone/iPad in un monitor professionale

Ingressi e uscite supportano video fino a 1080p con 60 fps

Compressione video H.264

Bitrate regolabile

Immagini di qualità senza perdite di dati visive

Numerose funzioni di monitoraggio

Registrazioni audio e video

Live streaming RTMP sull'app Accsoon SEE

Alimentazione con batterie di tipo NP-F

Alimentazione USB-C per altri dispositivi

Caricamento iPad (solo per modelli iPad con porte TYPE-C)

Supporto iPhone da 5,5-6,7 pollici

Struttura modulare, flessibile e versatile

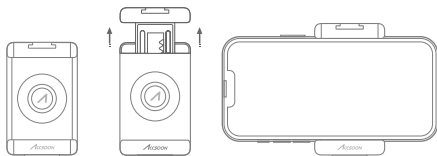
Foro di montaggio con filettatura standard da 1/4 pollici, attacco Cold shoe

Istruzioni

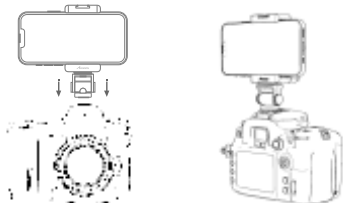
- 1** Scaricare e installare l'app Accsoon SEE su iPhone o iPad.



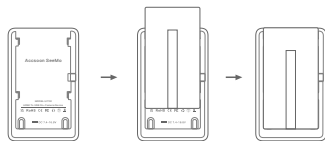
- 2** Estendere l'Accsoon SeeMo per collegare l'iPhone (evitando i pulsanti laterali del telefono). Per l'utilizzo con iPad, occorre un dispositivo Accsoon iPad Cage (prodotto opzionale).



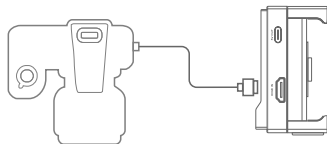
- 3** Montare l'unità Accsoon SeeMo tramite l'adattatore cold shoe verificando che sia fissata saldamente.



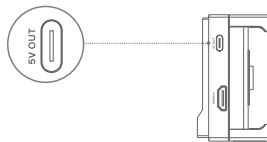
- 4** Applicare una batteria di tipo NP-F.



- 5** Collegare un cavo HDMI (prodotto opzionale).



- 6** Per alimentare altri dispositivi (ad es. Accsoon F-C01), connettere il cavo alla porta di ricarica USB-C.



- 7** Collegare il dispositivo Apple alla porta di uscita video USB-C dell'unità Accsoon SeeMo usando il relativo cavo USB-C.



- 8** Accensione:
Premendo l'interruttore, l'indicatore luminoso di accensione si illumina

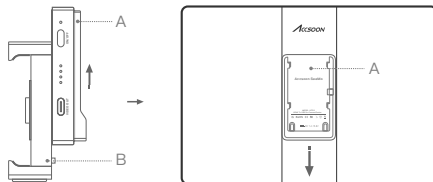


- 9** Aprire l'app Accsoon SEE, selezionare "Accsoon SeeMo" e toccare "Monitor" per iniziare il monitoraggio.



Applicazione dell'unità Accsoon SeeMo all'Accsoon iPad Cage (prodotto opzionale)

Tenendo le due parti con le mani, separare la parte di elaborazione delle immagini dalla parte di incastro come mostrato nella figura. Quindi, far scorrere in basso e fissare la parte di elaborazione delle immagini all'Accsoon iPad cage.



- 10** Indicatore di stato

Indicatore livello di carica



Indicatore HDMI

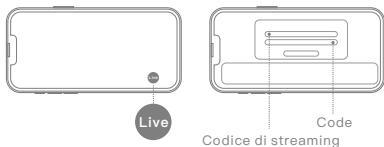


1 Diretta streaming

Assicurarsi che il dispositivo Apple abbia accesso alla rete tramite connessione "Wi-Fi" o "4G/5G".



Toccare il pulsante "Live" sull'app, inserire l'indirizzo live RTMP e il codice, quindi toccare "OK" per avviare lo streaming live.



Nota : la fluidità della diretta streaming dipende dalla stabilità della connessione a Internet. Se il video viene bufferizzato, controllare che la connessione Internet non sia sovraccarica o che il cellulare non abbia problemi di ricezione.

Spécifications

Formato di ingresso video	1080p 60/59.94/50/30/29.97/25/24/23.98 fps 720p 60/59.94/50 fps
Porta di ingresso video	HDMI-A
Formato di uscita video	1080p 60/50/30/25/24 fps 720p 60/50 fps
Porta di uscita video	USB-C
Larghezza regolabile	65mm-90mm

Compatibilità dimensione schermo	5,5-6,7 pollici
Compatibilità batterie	NP-F550/F750/F970
Porta di ricarica	USB-C/Uscita 5 V/1 A
Versione iOS	iOS 12.0 o successive
Consumo di energia	2,0 watt(Max 4,5 watt durante la ricarica iPad)
Temperatura ambientale di esercizio	da -10 °C a 40 °C
Dimensioni	50mm x 39mm x 80mm
Peso	75g

Made for
 iPhone | iPad

Use of the Made for Apple badge means that an accessory has been designed to connect specifically to the Apple product(s) identified in the badge and has been certified by the developer to meet Apple performance standards. Apple is not responsible for the operation of this device or its compliance with safety and regulatory standards.

Please note that the use of this accessory with an Apple product may affect wireless performance.

Apple, Apple TV, Apple Watch, iPad, iPad Air, iPad Pro, iPhone, and Lightning are trademarks of Apple Inc., registered in the U.S. and other countries. tvOS is a trademark of Apple Inc.

Garanzia

01 Periodo di garanzia

1. Se si presentano problemi di qualità entro 15 giorni dalla ricezione del prodotto, Accsoon fornirà la manutenzione necessaria o provvederà alla sostituzione.
2. In caso di corretto utilizzo e manutenzione regolare applicati dalla data di ricezione, Accsoon fornirà una garanzia di un anno sul prodotto e di tre mesi su cavi e accessori. Un servizio di manutenzione gratuita è disponibile durante il periodo di garanzia.
3. Conservare la ricevuta di acquisto e il manuale d'uso in un posto sicuro.

02 Esclusioni di garanzia

1. Fuori del periodo di garanzia (se la ricevuta di acquisto non è disponibile, la garanzia sarà valida a partire dalla data di consegna del prodotto dallo stabilimento).
2. Danni causati da usi o manutenzioni che non rispettano i requisiti del manuale del prodotto.
3. Riparazioni, modifiche o smontaggio non autorizzati
4. Danni dovuti a causa di forza maggiore quali incendi, inondazioni, fulmini ecc.

03 Processo di garanzia

1. Contattare il proprio rivenditore locale Accsoon autorizzato per l'assistenza post-vendita. Se non ci sono rivenditori autorizzati locali, è possibile contattare il nostro servizio di assistenza tramite e-mail (support@accsoon.com) o sito web (www.accsoon.com) per ricevere supporto.
2. I rivenditori autorizzati e l'assistenza Accsoon forniranno tutte le soluzioni del caso.
3. Accsoon si riserva il diritto di revisionare i prodotti danneggiati.

Informazione di sicurezza

- Leggere e seguire le istruzioni del presente manuale per l'utilizzo di questo dispositivo.
- Usare solo accessori/batterie/caricabatterie indicati o suggeriti da Accsoon.
- Non esporre il prodotto a umidità, caldo eccessivo o fiamme.
- Tenere lontano da acqua e altri liquidi.
- Conservare il dispositivo in luoghi sicuri in caso di temporali o in periodi prolungati di mancato utilizzo.
- Non utilizzare il prodotto in ambienti eccessivamente caldi o freddi e umidi, né in prossimità di dispositivi magnetici.
- Affidare le riparazioni a personale qualificato per ridurre il rischio di incendi o scariche elettriche.

Questo manuale è soggetto a modifiche senza preavviso.

Visitare il sito web ufficiale di Accsoon per scaricare l'ultima versione del manuale.

www.accsoon.com

In caso di dubbi o domande, potete contattarci all'indirizzo support@accsoon.com

Accsoon® è un marchio registrato di Accsoon Technology Co.,Ltd.

Copyright © 2022 Accsoon Tutti i diritti riservati