

SPARKULAR SPIN

Manuale d'uso

V1.0

SHOWVEN®



Showven Technologies Co.,Ltd.

SPARKULAR SPIN

Manuale d'uso

- ★ Leggere attentamente il manuale prima di utilizzare il prodotto.
- ★ La scheda di garanzia è allegata al manuale e va conservata con cura.

Informazioni di sicurezza


- » Non toccare mai l'ugello di SPARKULAR SPIN, per non rischiare di bruciarsi.
- » Non toccare mai le scintille che fuoriescono dall'ugello.
- » È vietato coprire l'ugello di SPARKULAR SPIN.
- » È vietato effettuare riparazioni non autorizzate, che potrebbero causare gravi incidenti.
- » Tenere il dispositivo asciutto, NON utilizzarlo sotto la pioggia o la neve.
- » Assicurarsi che il coperchio della tramoggia di alimentazione sia ben coperto quando si utilizza SPARKULAR SPIN. In caso di combustione accidentale del Composito Ti può essere spento solo con sabbie. Il composito Ti deve essere tenuto lontano dall'umidità e conservato in un ambiente asciutto e sigillato. zione e in ambienti asciutti e sigillati.
- » Tenere il pubblico, gli animali o gli oggetti infiammabili a una distanza minima di 3 m dallo SPARKULAR SPIN. Assicurarsi che le scintille sprigionate dallo SPARKULAR SPIN NON tocchino alcun oggetto in aria.
- » Si prega di notare che le scintille o i resti possono cadere a terra quando si utilizza HC8200 LARGE. Si consiglia di utilizzare HC8200 MEDIUM o SMALL in ambienti chiusi.
- » È necessario utilizzare materiale trasparente sia prima che dopo lo spettacolo. Controllare l'ugello di SPARKULAR SPIN dopo ogni spettacolo. Se ci sono agglomerati di materiale di consumo nell'ugello, si prega di rimuoverli con un cacciavite, altrimenti si compromettono gli effetti delle scintille e si danneggia la macchina.
- » Per una migliore dissipazione del calore, è vietato bloccare la presa d'aria e l'uscita dell'aria.

Descrizione

SPARKULAR SPIN è un'altra macchina SPARKULAR pionieristica a livello mondiale, originaria di SHOWVEN. Con due ugelli angolati di 20° e una struttura girevole bidirezionale, crea scintille romantiche e sferzanti come un valzer. Grazie alla possibilità di regolare la direzione di rotazione, la velocità di rotazione e l'altezza dell'effetto, SPARKULAR SPIN porta un nuovo effetto visivo ai vostri eventi.

Pannello operativo

Area display LED:



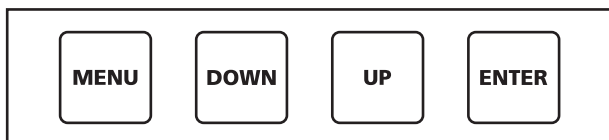
READY: Il lampeggiamento indica il riscaldamento, circa 5 minuti. Il passaggio da lampeggiante a acceso a lungo indica che la macchina è pronta a funzionare.

DMX: Il lampeggiamento indica che il segnale DMX è collegato, mentre la luce spenta indica che non c'è alcun segnale DMX.

FAULT: Luce accesa quando si verifica un errore.

HEAT: Spia accesa quando il sistema è in fase di riscaldamento.

Area pulsanti di controllo:



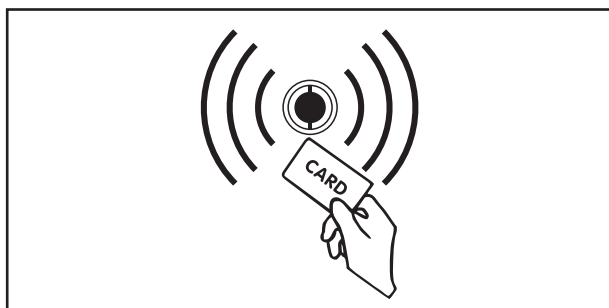
MENU: passare al menu di impostazione. Premere 3s per passare all'interfaccia avanzata

DOWN: parametri giù

UP: parametri su

ENTER: confermare e salvare i parametri

Area RFID:



La scheda RFID viene fornita insieme alla HC8200. Si tratta di un dispositivo di sicurezza che consente alla macchina di identificare i parametri e i tipi di materiale di consumo.

Si noti che la scheda RFID dei granuli può aumentare il tempo di lavoro specifico della macchina. La scheda è monouso e può essere utilizzata una sola volta.

Istruzioni di garanzia

- ▲ Grazie per aver scelto i nostri prodotti, riceverete da noi un servizio di qualità.
- ▲ Il periodo di garanzia del prodotto è di un anno. In caso di problemi di qualità entro 7 giorni dalla spedizione dalla nostra fabbrica, possiamo sostituirci una macchina nuova di zecca dello stesso modello.
- ▲ Offriremo un servizio di manutenzione gratuito per le macchine che presentano malfunzionamenti hardware (ad eccezione dei danni allo strumento causati da fattori umani) nel periodo di garanzia. Si prega di non riparare la macchina senza l'autorizzazione della fabbrica.

★ Le situazioni di seguito elencate **NON** sono incluse nel servizio di garanzia:

1. Danni causati da trasporto, uso, gestione e manutenzione impropri o da fattori umani;
2. Smontare, modificare o riparare i prodotti senza l'autorizzazione di Showven;
3. Danni causati da cause esterne (fulmini, alimentazione, ecc.);
4. Danni causati da installazione o uso improprio;

Per i danni al prodotto non inclusi nella gamma di garanzia, possiamo fornire un servizio a pagamento.

★ La fattura e il certificato di garanzia sono necessari quando si richiede il servizio di manutenzione a SHOWVEN.

Scheda di garanzia

Nome prodotto:		N° seriale:	
Data acquisto:			
Tel:			
Indirizzo:			
Feedback sui problemi:			
Problema attuale:			
Dettagli manutenzione:			
Ingegnere dell'assistenza:			
Data manutenzione:			

SHOWVEN[®]



Showven Technologies Co., Ltd.

Add: Building B1, Changsha E Center No.18, Xiangtai Road, Liuyang Economic Development Zone, Changsha City, 410300, Hunan Province, P.R.China.

Tel: +86-731-83833068

Web: www.showven.cn

E-mail: info@showven.cn